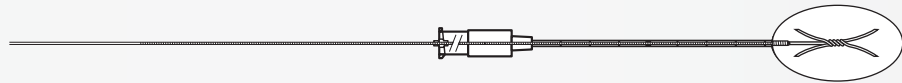



Aguja de localización de lesiones mamarias

X-Reidy

Se utiliza para localizar lesiones de mama no palpables antes de la intervención.

- El arpón en forma de X proporciona una excelente fijación y tiene el fin de limitar la migración antes de la cirugía.
- La parte rígida de 3 cm del cuerpo se puede palpar fácilmente durante la cirugía.
- La parte blanda y flexible de la guía del cuerpo es cómoda para el paciente.
- La guía reforzada facilita el procedimiento quirúrgico ya que contribuye a su localización y tiene el fin de disminuir la posibilidad de que se corte accidentalmente.



Aguja de Localización de Lesiones Mamarias

Número de Orden	Calibre de la Aguja (G)	Longitud de la Aguja (cm)
DXRBL-19.5-5.0-S	19.5	5
DXRBL-19.5-9.0-S	19.5	9
DXRBL-19.5-15.0-S	19.5	15




AGUJA DE POSICIÓN DE DOS PIEZAS CON PUNTA DE TROCAR
Calibre 18 G

CÁNULA DE CARGA
Calibre 18 G



GUÍA ARPÓN
de 0,025 pulgadas (0,64 mm) de diámetro, de acero inoxidable



GUÍA ARPÓN PRECARGADA EN LA CÁNULA DE CARGA

Número de Orden	Calibre de la Aguja de Posición (G)	Longitud de la Aguja de Posición (cm)	Calibre de la Aguja (G)	Longitud de la Aguja (cm)
DXRBL-18-9.0	18	9	19.5	10.5

Contacto.

Diego Amigo Sordo
Gerente de Línea
Intervencionismo Periférico
email: diego.amigo@endomedica.com
oficina: 4738-8860



www.endomedica.com

| tel. 55 4738 8800 (CDMX) | tel. 81 8123 2499 (Mty.) | tel. 33 2002 7700 (Guad.) | tel. 222 419 7189 (Pue.)

INTERVENCIONISMO
RADIOLÓGICO